

Resultat av
enkätundersökning
på Bildningscentrum
Facetten, ÅK 2
HT 2007 & VT 2008

Anna Södergren, Samordnare för
förebyggande arbete

Inledning

Under hösten och våren 07/08 träffade kommunens samordnare för förebyggande arbete alla tvåor på gymnasiet som haft samhällskunskap. Samordnaren föreläste om alkohol, hälsa och trafik ur ett samhällsperspektiv som uppföljning av upplevelsedagen inom Don't drink and drive som var i september 2007. I samband med föreläsningen gjordes en enkätundersökning alla elever svarade på frågorna innan föreläsningen. Samtliga elever i ÅK 2 som haft samhällskunskap och deltagit på de lektioner samordnaren haft föreläsning under hösten 2007 och våren 2008 har svarat på enkäten. Två klasser hade inte samhällskunskap den aktuella perioden, därmed ingår de inte i undersökningen.

Sammanfattning av resultatet

Det var 167 elever som gick andra året på gymnasiet läsåret 07/08 och det är 106 elever som besvarat enkäten. Det är således 63,5 % av eleverna som läser andra året som besvarat enkäten.

Det var ca 23 % av eleverna i undersökningen som uppgav att de röker dagligen, rökning är vanligare bland tjejer än killar. Det var ca 12,5 % av eleverna som uppgav att de snusar dagligen, snusning var vanligast bland killarna.

På frågan om eleverna dricker alkohol var det 93,4 % av eleverna som svarade att de dricker alkohol, det var fler killar än tjejer som uppgav att de inte dricker alkohol. Det verkade som om killarna som dricker alkohol dricker oftare än tjejerna. Var tredje kille uppgav att de dricker alkohol varje vecka, och knappt var tredje tjej dricker alkohol två gånger i månaden. I enkäten finns en fråga om *Hur mycket alkohol brukar du dricka vid ett dryckestillfälle?* Frågan var ställ så att eleven själv fick ange hur mycket han/hon dricker och svaren varierade så mycket att det var svårt att göra en bra sammanställning. Utav de som skrev så att det går att mäta mängden alkohol verkar det dock som en hel del dricker mycket alkohol vid ett dryckestillfälle. Det var en hel del som uppgav att de dricker mer än motsvarande 70 cl starksprit vid ett och samma tillfälle.

Knappt sex % av eleverna uppgav att de använt narkotika, det var fler killar än tjejer som använt narkotika. Tre av fyra elever uppgav att de inte vet om det förekommer mycket narkotika i Åtvidaberg, var tionde elev anser att det förekommer mycket narkotika i Åtvidaberg och 13 % av eleverna anser att det inte förekommer mycket narkotika. Ungefär var tredje elev vet hur de skulle få tag på narkotika om de skulle vilja, det var fler killar än tjejer som vet hur de kan få tag på narkotika.

Mer än 90 % av eleverna uppgav att de trivs i skolan. Det var fler tjejer än killar som uppgav att de trivs i skolan.

Ungefär 45 % av eleverna är aktiva i en förening, utav dem var tre av fyra aktiva i en idrottsförening. Det var fler killar än tjejer som var aktiva i en förening.

Utav killarna uppgav samtliga att de mår mellan 6 och 10 där 10 motsvarar jättebra, mer än var tredje svarade att de mår 10. Utav tjejerna var det tre av fyra som svarade att de mår mellan sex och tio resterade svarade att de mår 1, 4 och 5 av 10. Ungefär 70 % av eleverna uppgav att de känner sig oroliga och har ångest ofta eller ibland, flertalet kände oro eller ångest ibland. Det var fler tjejer än killar som kände oro eller ångest.

Nästan 80 % av eleverna anser att alla nya bilar bör utrustas med alkolås, det var fler tjejer än killar som svarade ja på frågan.

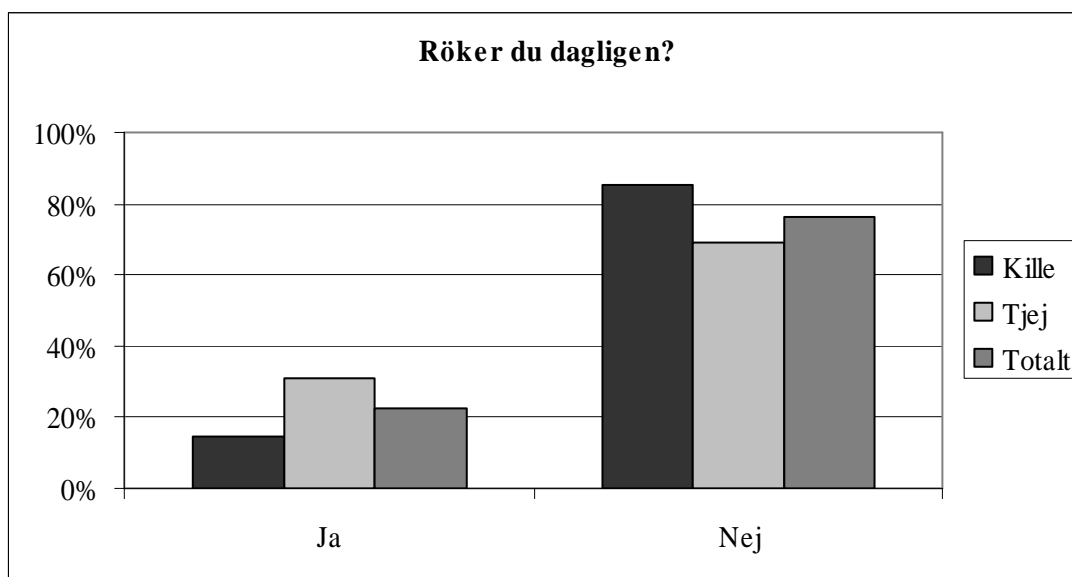
1. Kön

Kille	54
Tjej	52
Totalt	106

Kille	50,9 %
Tjej	49,1 %

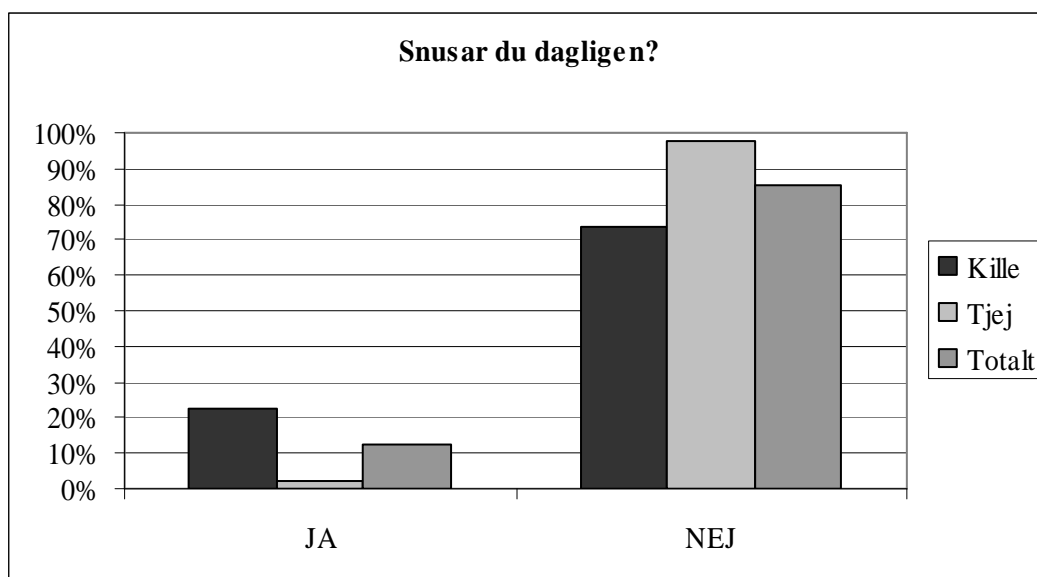
2. Röker du dagligen?

	JA	NEJ
Kille	14,8 %	85,2 %
Tjej	30,8 %	69,2 %
Totalt	22,6 %	76,4 %



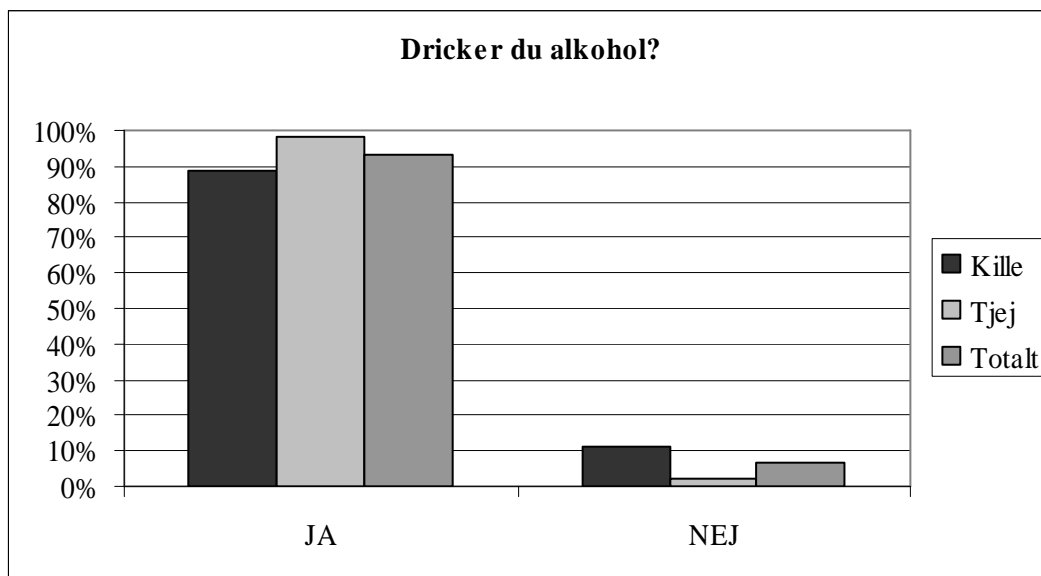
3. Snusar du dagligen?

	JA	NEJ
Kille	22,6 %	73,5 %
Tjej	2 %	98 %
Totalt	12,6 %	85,4 %



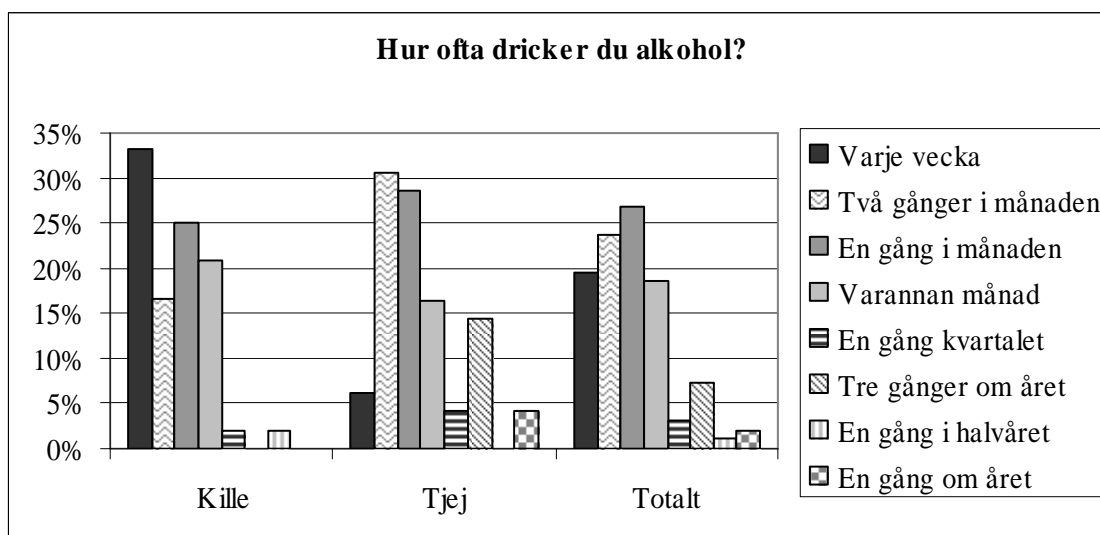
4. Dricker du alkohol?

	JA	NEJ
Kille	88,9 %	11,1 %
Tjej	98,1 %	2 %
Totalt	93,4 %	6,6 %



5. Hur ofta dricker du alkohol?

	Kille	Tjej	Totalt
Varje vecka	33,3 %	6,1 %	19,6 %
Två gånger i månaden	16,6 %	30,6 %	23,7 %
En gång i månaden	25 %	28,6 %	26,8 %
Varannan månad	20,8 %	16,3 %	18,5 %
En gång kvartalet	2,1 %	4,1 %	3,1 %
Tre gånger om året	-	14,3 %	7,2 %
En gång i halvåret	2,1 %	-	1 %
En gång om året	-	4,1 %	2 %

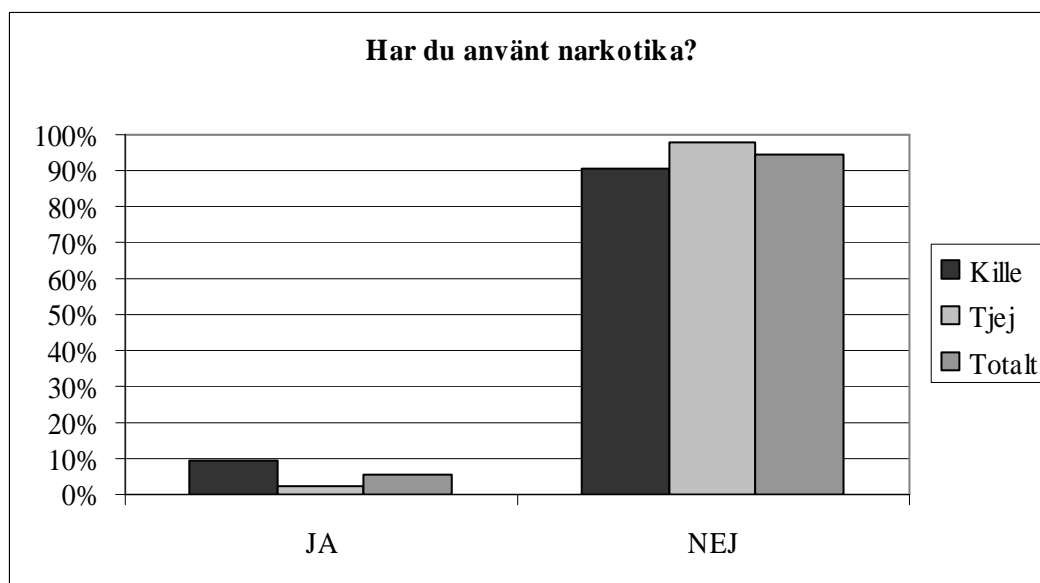


6. Hur mycket alkohol brukar du dricka vid ett dryckestillfälle?

Frågan utesluts från resultatet då det inte går att göra en bra sammanställning.

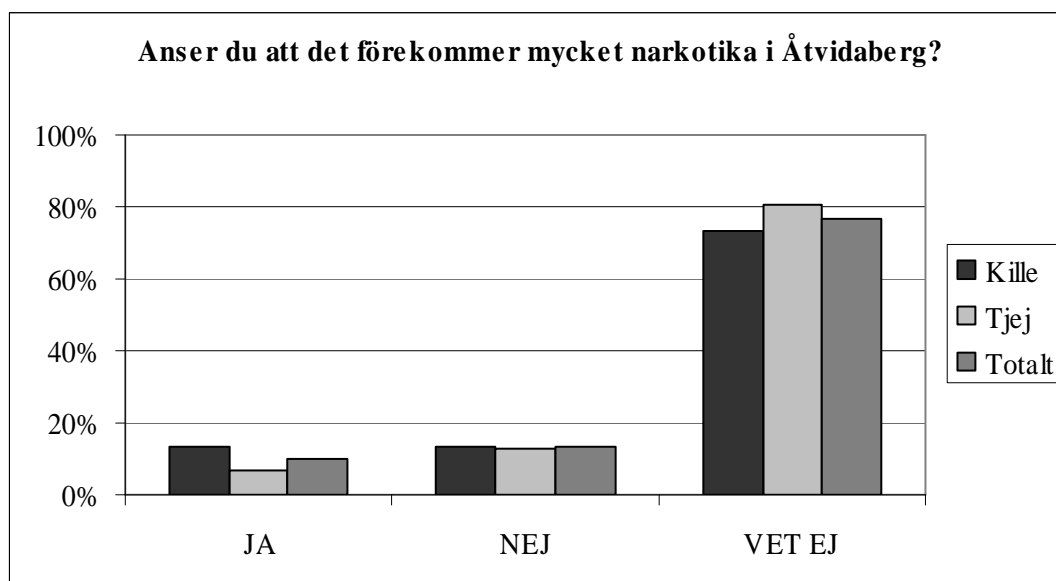
7. Har du använt narkotika?

	JA	NEJ
Kille	9,3 %	90,7 %
Tjej	2 %	98 %
Totalt	5,7 %	94,3 %



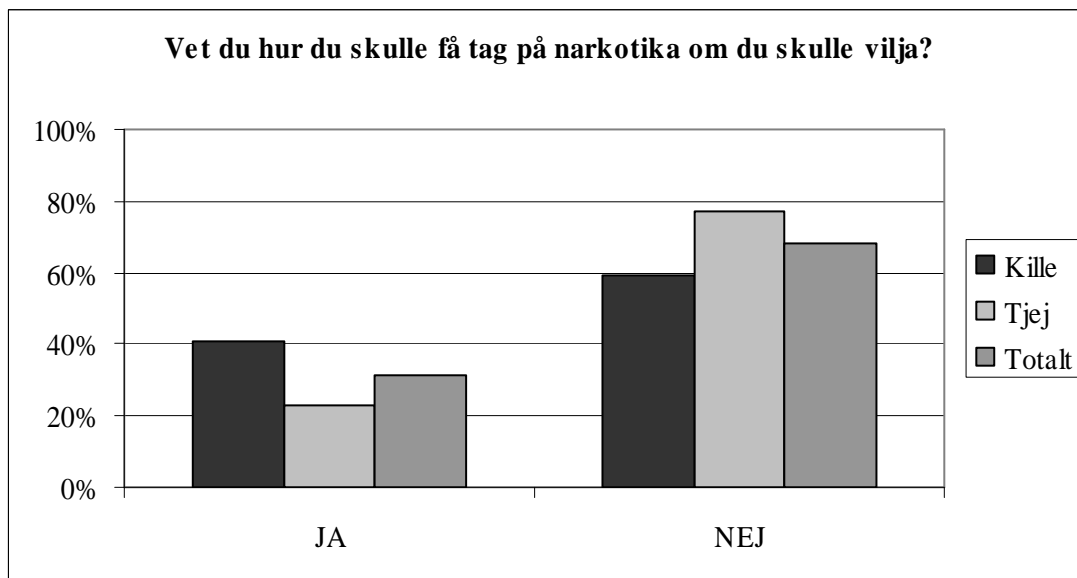
8. Anser du att det är förekommer mycket narkotika i Åtvidaberg?

	JA	NEJ	VET EJ
Kille	13,2 %	13,2 %	73,6 %
Tjej	6,5 %	13 %	80,4 %
Totalt	10,1 %	13,1 %	76,8 %



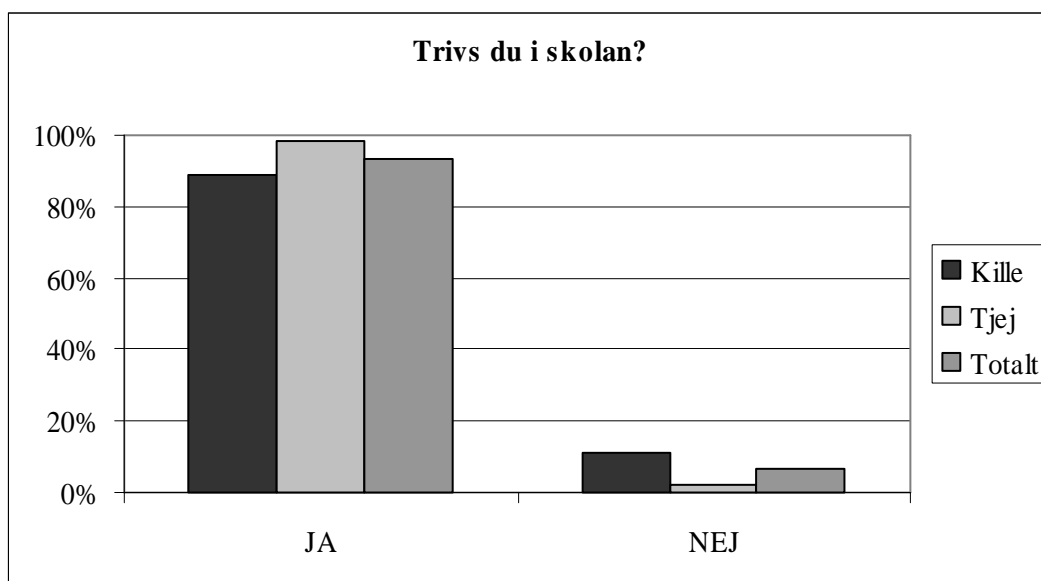
9. Vet du hur du kan få tag på narkotika om du skulle vilja det?

	JA	NEJ
Kille	40,7 %	59,2 %
Tjej	23,1 %	76,9 %
Totalt	31,1 %	67,9 %



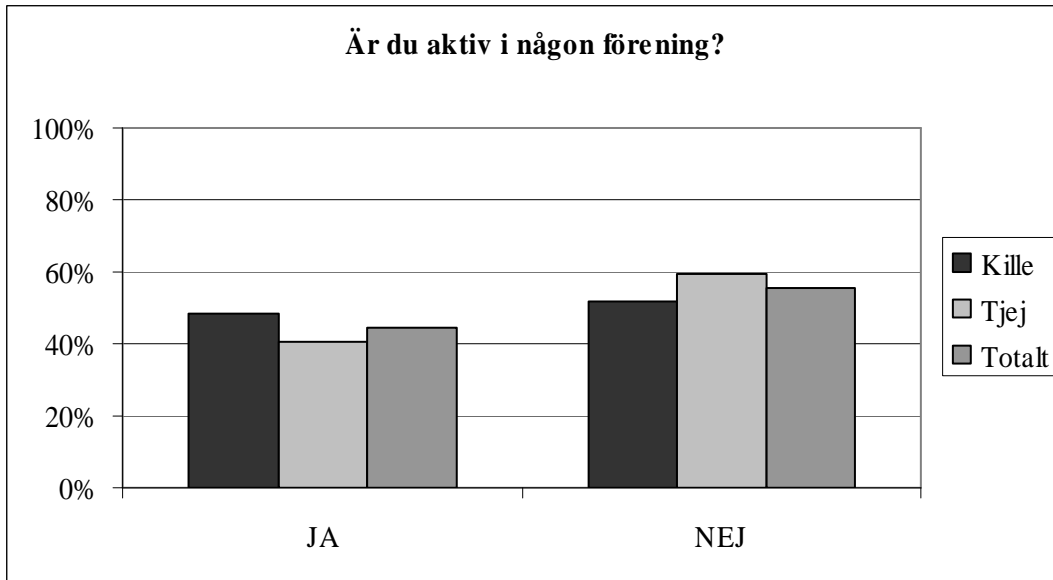
10. Trivs du i skolan?

	JA	NEJ
Kille	90,7 %	9,3 %
Tjej	96,2 %	3,8 %
Totalt	93,4 %	6,6 %



11. Är du aktiv i någon förening?

	JA	NEJ
Kille	48,2 %	51,8 %
Tjej	40,4 %	59,6 %
Totalt	44,4 %	55,6 %

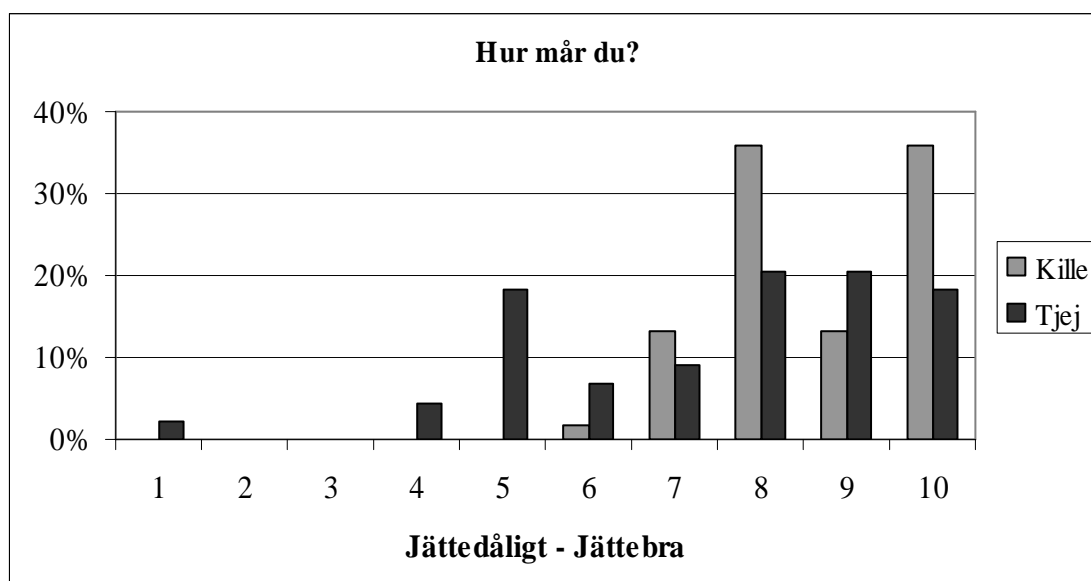


12. Om ja på fråga 11, Vilken/vilka?

35 idrott = 74,4 % av dem som är aktiva i en förening är idrottsaktiva på något sätt.

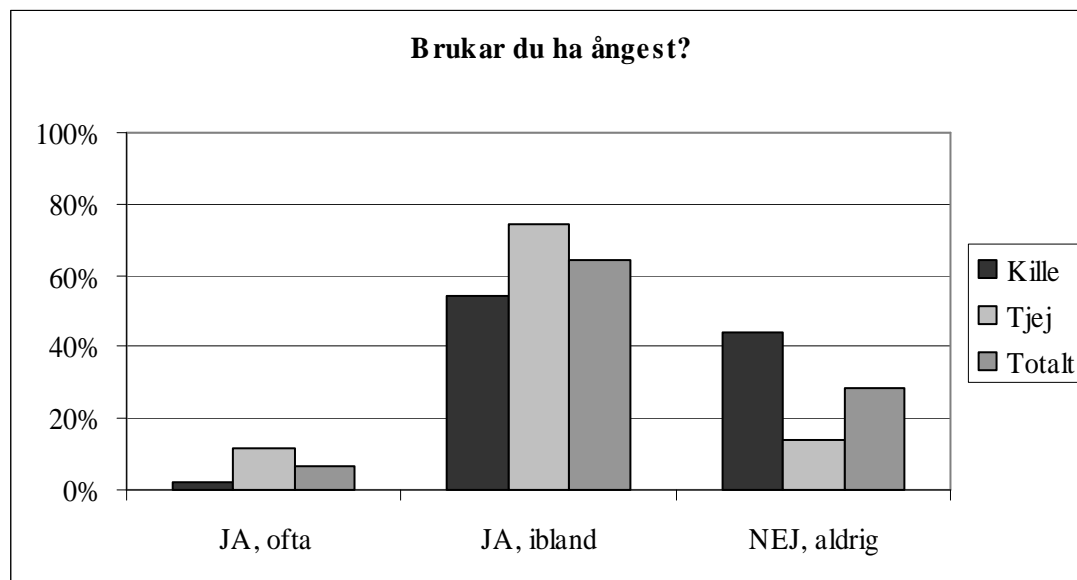
13. Hur mår du?

	1	2	3	4	5	6	7	8	9	10
Kille						1,8	13,2	35,8	13,2	35,8
Tjej	2,3			4,5	18,2	6,8	9,1	20,4	20,4	18,2



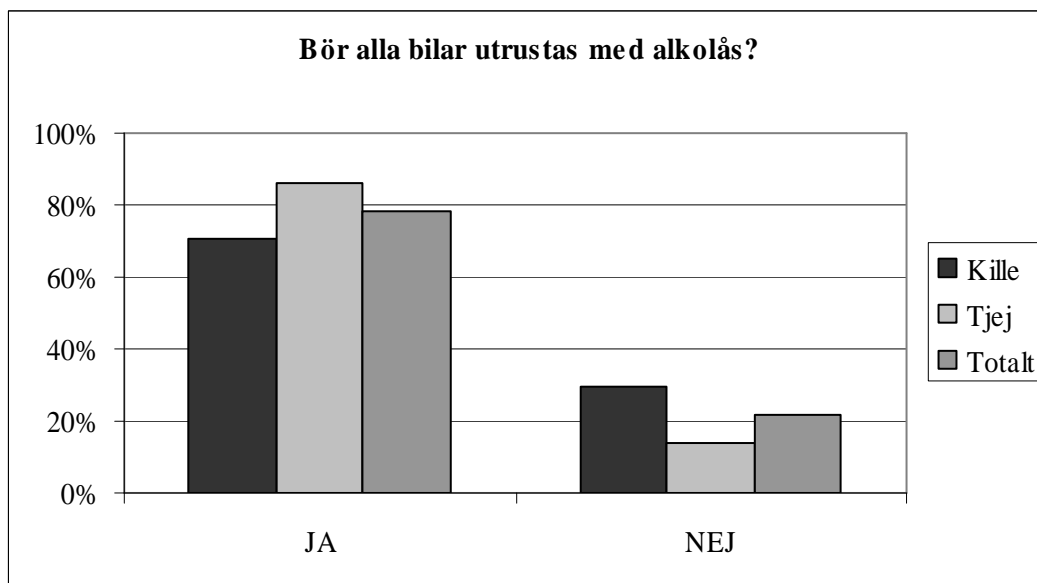
14. Brukar du känna dig orolig eller ha ångest?

	JA, ofta	JA, ibland	NEJ, aldrig
Kille	2 %	54 %	44 %
Tjej	11,7 %	74,5 %	13,7 %
Totalt	6,9 %	64,3 %	28,7 %



16. Bör alla nya bilar utrustas med alkoholås?

	JA	NEJ
Kille	70,6 %	29,4 %
Tjej	86 %	14 %
Totalt	78,2 %	21,8 %



15. Hur skulle Åtvidaberg kunna utvecklas, är det något du saknar?

Bättre mat i skolan (2)

Is tidigare på bandyplan, inte slösa pengar på skitsaker

Ta bort brojäveln mellan kommunhusen

Nej saknar inget

Strippklubb (2), en bordell (2)

Mer och göra för ungdomar (9)

Om det finns mer att göra, slipper kommunen så mycket trasigt

Mer varuhus, fler klädaffärer

Något mer att göra för ungdomar på helgerna, ex biljardlokal (2)

Något för alla ungdomar, något att göra på helgerna. När det inte finns något att göra för ungdomar dricker man istället.

Öppna en fritidsgård för lite äldre ungdomar, den som finns är mesig, bara småbarn går dit.

Mer och göra för ungdomar, vi har en fritidsgård men den är knappt öppen

Fritidsgård för gymnasiet som är öppen längre och oftare

Ett ställe för gymnasieelever, internetcafé

Fester för gymnasiet, inte bara de yngre

En krog där folk över 17 får gå in

Fler nattklubbar och Disco (2)

Något ställe för över 16 att umgås på helger och vardagar (4)

Mer aktiviteter och fester för ungdomar (2)

Mc Donalds (3), fler invånare, fler hus

Mer fest

Det ska hända mer på helgerna

Badminton (2)

Basket

Fordonsprogrammet till Åtvid

Gokarthall (2)

En supersimhall

Laserdome (2)

Bättre marknadsföring av kommunen

Biograf (5)

En fotbollspub (3)

Kultursatsning för ungdomar, kulturellt-politiskt-sportsligt, Åtvid måste satsa hårdare och ta vara på de ungdomar som finns i kommunen

Gladare politiker

Större systembolag

Subway (4)

Färre mopeder

Gladare poliser

Fler företag

1. Kön

Kille ___ Tjej ___

2. Röker du dagligen?

Ja ___ Nej ___

3. Snusar du dagligen?

Ja ___ Nej ___

4. Dricker du alkohol?

Ja ___ Nej ___ gå vidare till fråga 7

5. Hur ofta dricker du alkohol?

Varje vecka ___
Två gånger i månaden ___
En gång i månaden ___
Varannan månad ___
En gång i kvartalet ___
Tre gånger om året ___
En gång i halvåret ___
En gång om året ___

6. Hur mycket alkohol brukar du dricka vid ett dryckestillfälle?

7. Har du använt narkotika?

Ja ___ Nej ___

8. Anser du att det är förekommer mycket narkotika i Åtvidaberg?

Ja ___ Nej ___ Vet ej ___

9. Vet du hur du kan få tag på narkotika om du skulle vilja det?

Ja ___ Nej ___

10. Trivs du i skolan?

Ja ___ Nej ___

11. Är du aktiv i någon förening?

Ja____ Nej____

12. Om ja på fråga 11, Vilken/vilka?

13. Hur mår du?

Jättedåligt 1 2 3 4 5 6 7 8 9 10 Jättebra

14. Brukar du känna dig orolig eller ha ångest?

Ja, ofta ____ Ja, ibland ____ Nej, aldrig ____

15. Hur skulle Åtvidaberg kunna utvecklas, är det något du saknar?

16. Bör alla nya bilar utrustas med alkolås?

Ja____ Nej____

Tack för din medverkan